

Una sella appropriata è fondamentale sia per il cavallo che per il cavaliere

Problema:

A causa di una sella non adeguata si possono creare dolorose fiaccature e la libertà di movimento del cavallo viene limitata. Questo può portare a tensioni muscolari e reazioni di opposizione da parte del cavallo.

Obiettivo:

Trovare la sella adatta per il tuo cavallo.

In questo modo Kramer ti aiuterà a trovare la sella giusta per il tuo cavallo:

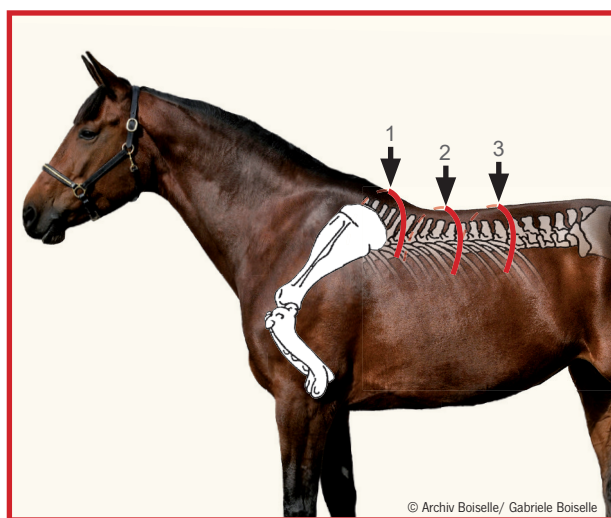
ti serviranno 4 fili metallici, una matita e un foglio A3.

Ogni filo metallico deve essere pieghevole, spesso circa 2-3 mm e lungo circa 50 cm.

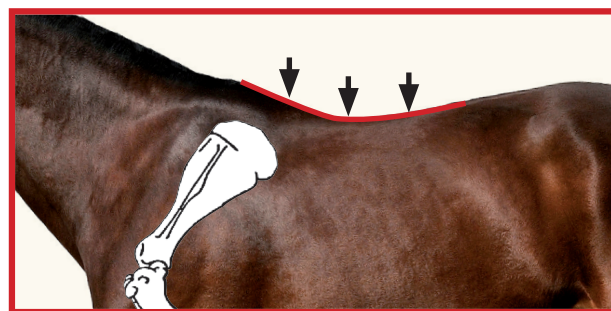
Per prima cosa si misura la larghezza della schiena in 3 punti diversi, partendo da una distanza di 2-3 dita dopo la scapola, e a distanza di ca. 15 cm l'una dall'altra (per i cavalli con la schiena corta fare attenzione che la sella non superi l'ultima costola). Posizionare i tre fili metallici in modo che aderiscano bene alla schiena del cavallo, senza lasciare spazi vuoti. Infine riportare il lato interno dei tre fili metallici sul foglio A3 con la matita.

Dopodichè posizionare il quarto filo metallico lungo la spina dorsale. Bisogna farlo aderire alla colonna vertebrale e deve passare per i tre punti precedentemente misurati. La parte inferiore di questo filo (che era a diretto contatto con la schiena del cavallo) dovrà essere riportata sul foglio A3 e dovranno essere segnate le tre misurazioni della larghezza.

Noi posizioneremo poi questo disegno su diverse selle così da trovare quella più adatta al tuo cavallo.



Misura della larghezza



Misura della lunghezza

Conclusioni:

solo con una sella adatta assicura che il cavallo si muova in modo ottimale e che abbia alte prestazioni.



I nostri esperti delle selle hanno inoltre bisogno di:

1. questionario compilato in tutte le sue parti
2. foglio con le misurazioni
3. una foto del tuo cavallo (inquadratura simile a quella presente nel PDF)

Poi invia il tutto per posta ai nostri esperti delle selle:

Krämer Pferdesport
- Sattelberatung -
4. Industriestraße 1 + 2
68764 Hockenheim



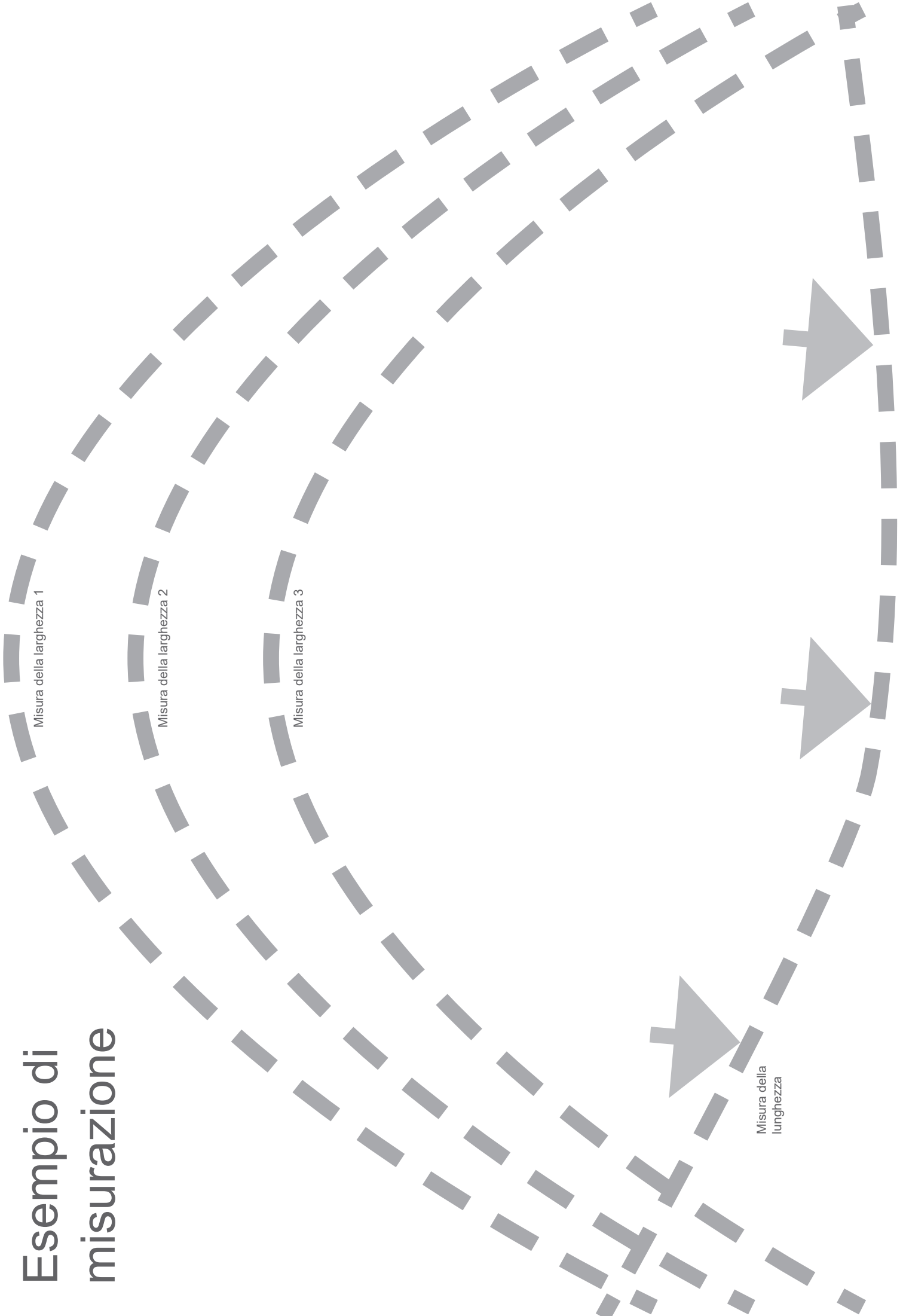
Esempio di misurazione

Misura della larghezza 1

Misura della larghezza 2

Misura della larghezza 3

Misura della
lunghezza



Questionario

Indirizzo del proprietario:

Codice cliente:

Cognome:

Nome:

Via:

CAP/Città:

Telefono:

Dove possiamo raggiungerci nei giorni lavorativi dalle 9 alle 18.

E-mail:

Informazioni sul cavallo

Razza:

Età:

Altezza al garrese:

Informazioni sulla sella desiderata

Disciplina:

Sella desiderata dell'attuale assortimento Kramer:

.....
.....
.....

Sella precedente:

.....
.....
.....
.....